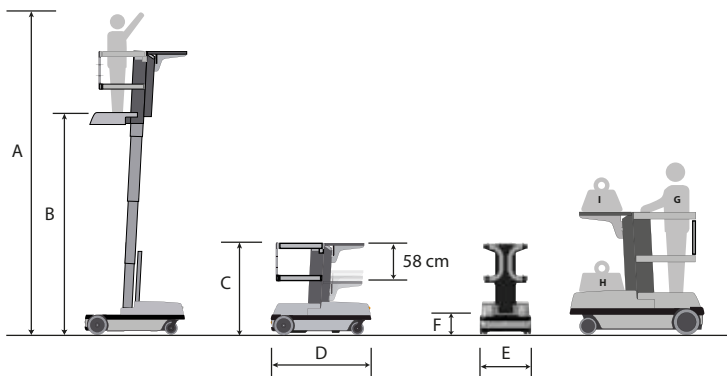


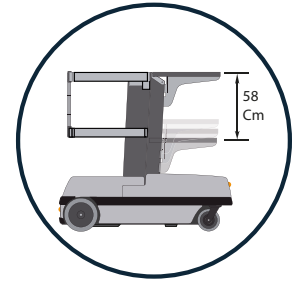


Sprint





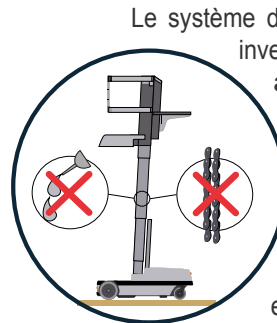
Plateau réglable électriquement



DIMENSIONS	
Hauteur de travail max.	mm 5350 A
Hauteur max. plate-forme	mm 3350 B
Hauteur repliée	mm 1441 C
Longueur hors tout	mm 1500 D
Largeur hors tout	mm 808 E
Hauteur entrée plate-forme	mm 356 F
Nombre de personnes panier	1
Poids à vide	660 kg
Vitesse de translation max	5 km/h
Rayon de braquage (Interne)	ZERO
Pente admissible	35%
Vitesse montée/descente	Montée: 18 sec descente: 14 sec
Mouvements	Proportionnels à 2 poignées
Pneumatiques	Roues non-marquantes
Contrôleur de dévers - tilt	Standard
CAPACITE	
Capacité plate-forme	130 Kg G
Capacité support matériel bas	113 Kg H
Capacité plateau matériel haut	90 Kg I
ALIMENTATION	
Batteries	N 04, 6 V 245 Ah
Alimentation électrique	24 V c.c.
Alimentation secteur	110/220 V c.a.
Autonomie	km 30
Pour une charge complète des batteries	




Il est aisé de déplacer des colis en utilisant la colonne comme point d'appui et en les faisant glisser jusqu'à la plateforme de charge.



Le système de levage révolutionnaire déjà inventé par BRAVI PLATFORMS avec ses modèles de plateforme mobile est un changement radical dans le secteur.

Avec un alliage spécial d'aluminium extrudé, le mât ne nécessite aucun entretien.

- Plus de chaînes à inspecter chaque année
- Plus de graissage nécessaire sur le mât,
- Aucun besoin d'entretien!



Conception de la canopée futuriste. Complètement renforcé la protection contre les chocs et les dommages causés par des débris tombant de la hauteur.

• Toutes les fonctions peuvent être activées sans avoir besoin de déplacer la main de l'accélérateur, pour un meilleur confort de l'opérateur.

- L'accélérateur de marche avant / arrière est proportionnel et est placé à proximité des boutons de montée et de descente du panier, afin de rendre ces mouvements possibles même pendant la marche.
- Indicateur d'état de charge de la batterie placé au bas de machine.
- Boutons de réglage de la hauteur de la plateforme de charge à portée de pouce!

La clé de contact à bord de la plateforme, facile à atteindre.



Double capteru de main pour l'activation des fonctions

- Deux interrupteurs à pédale d'agrément s'activent avec les talons et garantissent une position stable de l'opérateur
- En ôtant un pied des deux interrupteurs, toutes les fonctions de déplacement et de levée / descente de la machine sont immédiatement stoppées.



Autonomie avec une charge complète des batteries : jusqu'à 30km

Succursale Tizi Ouzou

42 Bd Colonel Ouamrane
Route d'Alger Tizi-Ouzou
Tél: 026 19 95 49
Fax: 026 19 95 61
Mob: 0555 96 40 06

Succursale Réghaia

Axe Autoroute Rouiba-Réghaia
Ouled Hedaj Boumerdès
Mob: 0560 98 10 79

Succursale Oran

22 Bd Abane Ramdane
Ex Bd des chasseurs Oran
Tél: 041 33 13 04 / 25 45
Fax: 041 33 13 34
Mob: 0560 96 75 07

Succursale Bir Mourad Raïs

17 Rue des Frères Bouadou
Bir Mourad Raïs - Alger
Tél: 023 54 23 88/89.90.91.92
Fax: 023 54 23 93
Mob: 0555 96 40 10